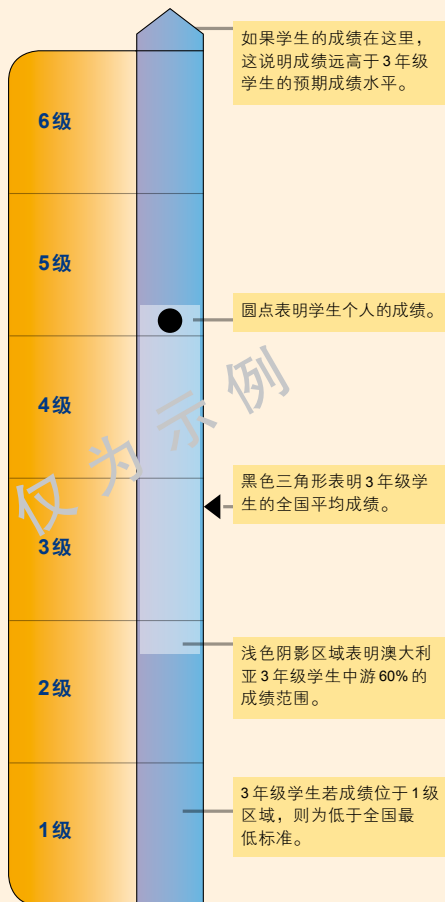


如何阅读学生报告

学生的成绩显示在每个考评领域的成绩标尺上。

3、5、7和9年级的读写和计算能力考评成绩在标尺上按照1到10的等级报告。成绩标尺代表在考评中展示的不断提高的技能和理解程度。

例如，3年级的成绩按照1级到6级的范围报告。



维多利亚州课程和考评管理局 (Victorian Curriculum and Assessment Authority) 提供能促进个人终生学习的高质量课程、考评和成绩报告。

出版者
Victorian Curriculum and Assessment Authority
41 St Andrews Place
East Melbourne
Victoria 3002 Australia

电话 1800 648 637
传真 +61 3 9225 2334

电子邮件 vcaa.naplan.help@edumail.vic.gov.au
网站 www.vcaa.vic.edu.au

如需更多信息或讨论您的子女的成绩，请联系子女所在学校的校长。NAPLAN测试材料的副本可在维多利亚州课程和考评管理局网站上找到。

2009年全国考评计划 — 读写和计算能力 (NAPLAN)

家长须知

THE NATIONAL ASSESSMENT PROGRAM - LITERACY AND NUMERACY (NAPLAN)
Report Information for Parents - **Chinese (Simplified)**

VICTORIAN CURRICULUM AND
ASSESSMENT AUTHORITY



全国考评计划 - 读写和计算能力 (NAPLAN) 测试

2009年5月，澳大利亚全国3、5、7和9年级的学生开始采用全国读写和计算能力测试。全国各地9000所学校超过一百万学生参加了该测试计划。

NAPLAN报告显示了每个学生的表现成绩。报告通过以下比较向您告知您的子女的表现：

- 与其他澳大利亚学生相比
- 与NAPLAN测试的全国平均分数相比，以及
- 与澳大利亚学生中游60%的成绩范围相比。

NAPLAN 测试的考评内容

读写考评任务衡量学生在阅读、写作和语言习惯方面的成绩。计算能力考评任务衡量学生在数字、代数、函数和模式、测量、机率和数据以及空间方面的成绩。

NAPLAN 测试的目的

NAPLAN的成绩通过将学生的表现与全州和全国范围内其他学生的比较，为教师对学生的考评和成绩报告提供补充信息。应该记住，这些成绩仅反映每个学生在单一时间点的表现，这很重要。

所有学校的教师都定期考评学生在读写和计算能力方面的学习情况。NAPLAN测试能够补充、但不能取代教师所收集的信息。

成绩报告

2009年，澳大利亚所有州和领地采用全国一致的NAPLAN报告格式，向家长报告学生的成绩。

每份报告包括：

- 学生和学校详细资料
- 关于NAPLAN测试的信息
- “如何阅读学生报告”部分
- NAPLAN成绩标尺上学生个人在阅读、写作、语言习惯(包括拼写、语法和标点符号)以及计算能力方面的成绩
- 每个考评领域全国平均成绩和全国中游60%成绩范围的指示
- 对每个考评领域的书面说明，指出所考评的技能类型
- “所考评技能概述”表，说明每一等级中学生很有可能展示的技能

阅读成绩报告

您的子女的成绩在每个图表中以黑色圆点表示。报告末页提供与圆点所处等级相应的技能的说明。被考评为某个等级的学生很有可能正确回答了涉及该等级及其以下每个等级相关技能的问题。您的子女的成绩可以与其所处年级的澳大利亚学生中游60%的成绩和/或全国平均成绩进行比较。

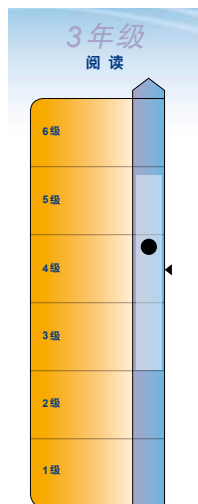
全国最低标准

全国读写和计算能力最低标准已取代全国基准。单一基准点的观点已经被通过特定等级定义最低标准的概念所取代，具体如下：

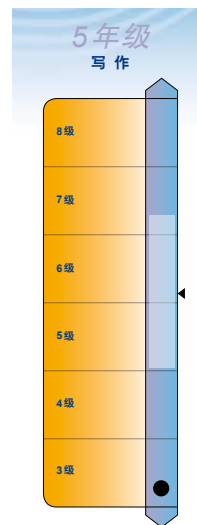
- 3年级的最低标准为2级
- 5年级的最低标准为4级
- 7年级的最低标准为5级
- 9年级的最低标准为6级

如果代表您子女成绩的黑色圆点位于其所处年级的最低等级内，说明他们在此项测试中的成绩低于最低标准，建议您和子女所在学校就此进行讨论。

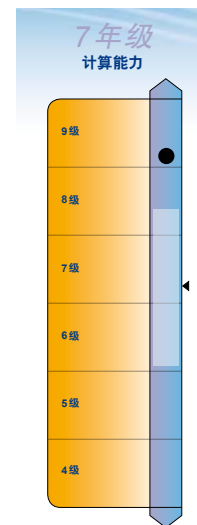
NAPLAN 成绩标尺图示例



黑色圆点说明该3年级学生在阅读方面取得了4级的成绩，略高于全国平均成绩。黑色三角形表明3年级学生的全国平均成绩。浅蓝色区域表明3年级学生中游60%的成绩范围。



黑色圆点说明该5年级学生在写作方面取得的成绩低于全国最低标准(5年级为4级)。对于这样的成绩，建议和学校进行讨论。



黑色圆点说明该7年级学生在计算能力方面取得了9级的成绩，远高于绝大多数7年级学生的计算能力成绩和全国平均成绩。